

EL PULSO DEL DIA

Las malas noticias nunca llegan solas





BRUNO DEREUX Y MARÍA ANTONIA NICOLÁS

COMO era de esperar, tras la repetición de tipos por parte del Bundesbank, el Banco de España mantuvo invariable el precio del dinero en el 13%, en la subasta de CBE's de ayer. Este dato, unido a las noticias en torno al deterioro de la producción industrial, que cayó en enero un 8,8% y que fue considerado, en medios económicos, como «muy malo», apoyó las tesis vendedoras de los inversores bursátiles, prolongando los goteos de los últimos días.

El índice general de la bolsa madrileña cerró la

sesión con una caída de dos puntos, un 0,84%, quedando situado en el 237,65. Las bajas se generalizaron a todos los sectores sin excepción, aunque los peores datos continúan registrándose, en el sector constructor. Petroquímicas, también sufrió un fuerte revés, en la jornada de ayer provocado, sobre todo, por el descenso de Repsol que, si bien el día anterior consiguió suculentas ganancias, ayer las perdía con una caída de 60 pesetas, un 2,12%, cerrando a 2.770 pesetas.

INDICES GENERALES

MADRID 237,65 — 2,01	SUBEN 11 BAJAN 41 REPITEN 44	
BARCELONA 184,41 — 2,32	SUBEN 32 BAJAN 81 REPITEN 35	
BILBAO 354,17 — 2,22	SUBEN 5 BAJAN 2 REPITEN 9	
VALENCIA 187,54 — 1,60	SUBEN 2 BAJAN 6 REPITEN 16	

MERCADO CONTINUO

Título	Ayer					Volumen	Título	Ayer					Volumen
	Anterior	Apertura	Mínimo	Máximo	Cierre			Anterior	Apertura	Mínimo	Máximo	Cierre	
* Acerinox	6.620	6.610	6.570	6.700	6.700	13,4	* Enher	1.295	1.300	1.295	1.420	1.400	26,4
* Acesa	1.345	1.325	1.300	1.325	1.300	413,3	* Eppic	142	134	133	137	137	6,1
* Agroman	593	599	583	600	586	58,3	* Ercros	100	102	101	105	101	123,3
* Aguas de Barcelona	3.255	3.240	3.240	3.250	3.250	4,2	* Española del Zinc	470	-	-	-	-	-
* Algodonera de S. Antonio	495	498	490	499	499	8,0	* Europistas	1.700	1.710	1.675	1.710	1.690	28,3
* Altos Hornos	42	41	40	42	41	50,1	* Fecsa	716	716	714	719	718	186,0
* Amper	176	176	176	179	178	71,3	* Filo	955	940	940	975	975	1,2
* Argón	4.865	4.800	4.750	4.800	4.760	60,7	* Financiera Sotogrande	238	240	226	240	234	35,3
* Asland S.A.	1.355	1.335	1.320	1.355	1.320	84,0	* Financiera y Minera	1.000	999	999	1.000	1.000	1,0
* Asturiana del Zinc	1.500	1.500	1.500	1.505	1.500	1,6	* Finanzauto	720	-	-	-	-	-
* Autopistas del Mare Nost.	1.360	1.335	1.325	1.340	1.325	56,1	* Fosforera	920	920	920	920	920	0,2
* Azcoyen	2.620	-	-	-	-	-	* F.C. y Contratas	9.260	9.100	9.030	9.280	9.060	5,3
* Azucarera	2.500	2.500	2.450	2.500	2.500	0,3	* General de Inversiones	780	780	760	780	780	10,6
* Bami	270	272	260	280	267	35,4	* Gesa	4.415	4.440	4.410	4.470	4.470	7,1
* Banco Atlántico	2.520	2.515	2.510	2.515	2.510	1,6	* Grupo Hispano Suiza	125	130	130	130	130	2,6
* Banco Bilbao Vizcaya	2.915	2.895	2.865	2.895	2.890	207,8	* Hidrocantábrico	2.200	2.175	2.175	2.200	2.200	168,3
* Banco Central Hispano	3.375	3.355	3.335	3.370	3.340	112,5	* Hidrola	623	-	-	-	-	-
* Banco Crédito Balear	2.720	2.690	2.660	2.690	2.660	0,2	* Hidruña	347	342	339	342	340	10,9
* Banco de Alicante	4.895	4.890	4.885	4.890	4.885	4,5	* Hisalba	744	747	740	747	740	5,6
* Banco de Andalucía	10.600	10.600	10.550	10.600	10.550	1,0	* Huarte	843	836	822	836	828	41,7
* Banco de Castilla	3.650	3.650	3.650	3.650	3.650	0,1	* Iberduero	715	715	709	718	713	941,0
* Banco de Fomento	1.880	1.875	1.850	1.875	1.875	0,5	* Inmobiliaria Urbis	505	-	-	-	-	-
* Banco de Galicia	7.230	7.230	7.230	7.250	7.250	0,3	* I. del Besos	1.170	1.195	1.195	1.195	1.195	0,1
* Banco de Progreso	2.700	-	-	-	-	-	* Koipe	4.900	4.900	4.900	4.900	4.900	5,5
* Banco de Santander	4.880	4.875	4.860	4.875	4.860	59,7	* La Unión y el Fénix	3.700	3.700	3.610	3.700	3.670	1,3
* Banco de Valencia	1.165	1.165	1.165	1.165	1.165	4,5	* Material y Construcciones	365	-	-	-	-	-
* Banco de Vasconia	3.860	3.860	3.860	3.860	3.860	0,1	* Metrovacesa	3.060	3.080	3.000	3.080	3.010	6,1
* Banco de Vitoria	2.770	2.760	2.760	2.760	2.760	0,4	* Nicolás Correa	485	500	500	500	500	0,1
* Banco Exterior	3.720	3.690	3.690	3.710	3.710	22,6	* Nissan Motor Ibérica	303	295	295	302	300	31,8
* Banco Guipuzcoano	4.725	4.700	4.700	4.720	4.715	0,6	* Nueva Montaña Quijano	144	138	137	142	142	11,7
* Banco Herrero	3.310	3.305	3.305	3.305	3.305	0,1	* Ocisa	2.230	2.250	2.200	2.250	2.200	0,4
* Banco Pastor	4.445	4.400	4.400	4.450	4.450	3,8	* Papelera Española	153	150	150	153	152	19,3
* Banco Popular	13.350	13.300	13.220	13.350	13.250	27,4	* Petromed	4.500	-	-	-	-	-
* Banco Simeon	3.580	3.575	3.570	3.575	3.570	5,0	* Portland Valderrivas	6.910	-	-	-	-	-
* Banco Zaragozano	1.605	1.620	1.605	1.620	1.605	1,3	* Prima Inmobiliaria	260	259	255	259	258	0,8
* Banesto	2.495	2.460	2.450	2.495	2.465	52,2	* Prosegur	1.660	1.650	1.650	1.650	1.650	4,3
* Bankinter	7.300	7.210	7.210	7.290	7.210	6,4	* Pryca	1.825	1.540	1.790	1.830	1.825	21,3
* Barclays	685	675	675	675	675	0,1	* Radiotronics	820	820	800	820	810	0,8
* Bayer	9.425	18.850	9.425	9.425	9.425	0,1	* Repsol	2.830	2.800	2.765	2.805	2.770	446,6
* CAF	4.050	4.050	4.000	4.050	4.000	0,4	* Reunidas de Zaragoza	1.540	1.530	1.530	1.550	1.550	1,6
* Campofrío	5.750	5.800	5.750	5.850	5.850	9,5	* Saltos del Nansa	5.050	5.050	5.050	5.050	5.050	0,1
* Carbueros Metálicos	4.045	4.045	3.870	4.045	3.870	4,0	* Sarrío	345	340	340	351	346	50,0
* Catalana de Gas	6.490	6.450	6.400	6.550	6.500	48,5	* Seda Barcelona	-	-	-	-	-	-
* Cepsa	2.290	2.260	2.250	2.260	2.250	4,9	* Sevillana de Electricidad	420	422	415	422	416	223,1
* Cofir	1.515	366	1.470	1.520	1.515	47,2	* Sniace	70	70	69	71	69	33,6
* Commerzbank	21.500	21.200	20.700	21.200	20.700	0,1	* Tabacalera	3.825	3.860	3.765	3.860	3.770	27,5
* Construcciones Lain	152	150	147	151	148	127,6	* Tafisa	610	620	620	620	620	1,8
* Corporación Banesto	2.000	1.965	1.960	2.005	2.000	1,6	* Telefónica	1.310	1.300	1.290	1.315	1.300	1.659,6
* Corporación Finan. Alba	4.100	4.120	4.100	4.170	4.100	51,2	* Tubacex	127	126	123	130	125	39,0
* Corporación Mapfre	4.745	4.715	4.650	4.745	4.700	8,3	* Tudor	415	-	-	-	-	-
* Cristalería Española	3.600	-	-	-	-	-	* Uniland	2.000	2.050	2.000	2.050	2.000	0,6
* Cubiertas y Mzov	5.750	5.750	5.650	5.750	5.750	8,1	* Unipapel	2.770	2.770	2.740	2.800	2.800	1,0
* C.F. Hispamer	3.125	-	-	-	-	-	* Unión Agroganadera Uniasa	1.015	1.040	1.000	1.040	1.015	7,8
* Dimetal	500	499	499	499	499	0,2	* Unión Fenosa	428	427	423	428	426	210,8
* Dragados	1.660	1.650	1.610	1.650	1.610	73,7	* Uralita	783	782	775	790	778	35,8
* Duro Felguera	740	735	730	735	730	3,5	* Urbas	228	238	235	238	235	1,5
* Ebro	1.325	1.325	1.310	1.325	1.320	29,8	* Valenciana de Cementos	1.903	-	-	-	-	-
* Electra de Viesgo	1.380	1.350	1.340	1.425	1.425	4,5	* Vallehermoso	1.435	1.430	1.360	1.430	1.365	201,9
* El Águila	980	960	960	980	980	3,1	* Vidrala	1.145	1.060	1.060	1.100	1.100	0,1
* Ence	725	738	720	738	720	1,5	* Viscofan	1.205	1.200	1.185	1.205	1.185	145,3
* Endesa	4.220	4.210	4.200	4.240	4.210	150,1	* Volkswagen	10.360	-	-	-	-	-
* Energ. e Ind. Arag.	945	-	-	-	-	-	* Zardoya Otis	9.300	9.300	9.090	9.300	9.090	2,2



ABN-AMRO S.V.B.

Calle Manresa, 3, bajo. Telf. (968) 22 15 22. MURCIA

◆ Su tienda de bolsa en Murcia. Información y Operativa en Tiempo Real

◆ Rentabilidad de nuestro FIM en febrero

◆ Sin retención y desde la primera peseta

12'4%